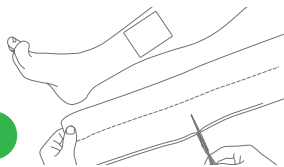


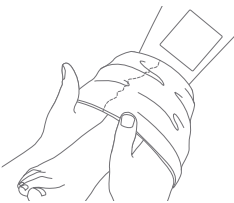
Tvarsčio naudojimo būdai

1



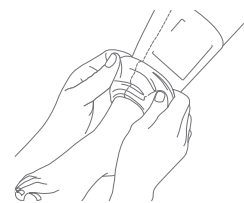
Tubifast 2-Way Stretch yra lengvas, priglundantis tvarstis, kuris gali būti naudojamas pirminių tvarstčių fiksacijai arba odos apsaugojimui. Tubifast 2-Way Stretch uždejimui reikia tik žirklių ir rankų. Paprasčiausiai atkirpkite reikiamo ilgio tvarstį.

2



Rankomis ištempkite Tubifast 2-Way Stretch ir uždėkite ant reikiamos galūnės, jei reikia fiksuoti pirminį tvarstį. Jei reikia pilnai uždengti galūnę, įtempkite Tubifast 2-Way Stretch ir užmaukite kaip kojine.

3

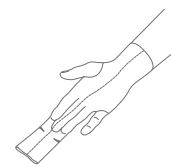


Tubifast 2-Way Stretch uždengia tvarstį ir suteikia lengvą, tolygų ir neveržiantį spaudimą. Gali būti uždėdamas dviem slauksniais, ypač lies sąnariams dėl didesnio saugumo, taip pat galima užlenkti ir užkišti galus. Kurį metodą pasirinktumėte, Tubifast 2-Way Stretch yra greitas, paprastas ir patogus – jis išlieka vietoje ir nesuveržia.

Ant rankos



1 Pamatuokite atstumą nuo plaštakos ir riešo galo, perlenkite ir kirpkite. Iškirpkite 2 angas maždaug 5 cm nuo perlenkimo.

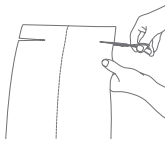


2 Užmaukite Tubifast 2-Way Stretch ant rankos ir riešo taip, kad nyktys ir mažasis pirštai išlįstų per prakirptas angas.

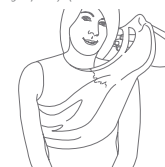


3 Likusį tvarščio dalis yra perlenkiama, užmaunama ant plaštakos ir trys viduriniai pirštai išlenda pro likusią angą. Ranka ir tvarstis yra apsaugoti.

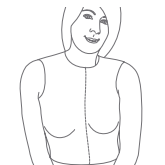
Ant krūtinės



1 Kaip ir anksčiau instrukcijoje, reikia pamatuoti pagal kūno dydį, iškirpti 2 angas ir dalį Tubifast 2-Way Stretch užmauti ant rankos, pagal jos dydį.



2 Užmaukite Tubifast 2-Way Stretch ant galvos taip, kad rankos išlįstų pro iškirptas angas.



3 Tubifast 2-Way Stretch yra užmaunamas ant krūtinės kaip liemenė. Šis uždejimas idealiai tinka prilaikyti krūtinės ir nugaros tvarščius ir taip pat dermatologinei paskirčiai.

Ant krūtinės su rankovėmis



1 Pamatuokite atstumą nuo liemens iki šlaunies ir maždaug 15cm žemiau iškirpkite angą.

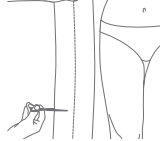


2 Kirpti reikia ant rankovės viršaus ir po ją taip, kad gautųsi dvi juostelės. Liemenės priekinėje ir galinėje dalyje padaromos angos, kad būtų galima priveržinti juosteles.



3 Juosteles reikia perkišti per angas ir surišti. Taip gaunama puiki liemenė su rankovėmis naudojami dermatologiniams tikslams arba odos apsaugojimui.

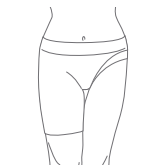
Ant klubų



1 Pamatuokite atstumą nuo liemens iki šlaunies ir maždaug 15cm žemiau iškirpkite angą.



2 Užmaukite Tubifast 2-Way Stretch ant pažėistos kojos, o kitą koją iškiškite per iškirptą skylę.



3 Tubifast 2-Way Stretch saugiai prilaiko tvarstį klubų vietoje.

Ant galvos



1 Išmatuokite atstumą nuo kaklo iki galvos viršaus ir perlenkite. Pridėkite 3-4cm papildomai ir kirpkite. Perlenkė į dvi lygias dalis iškirpkite anga 5-6 cm išilgai ir 2-3cm į vidų.

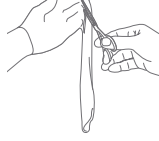


2 Užmaukite ant galvos taip, kad veidas išlįstų pro angą. Suriškite likusią tvarščio dalį ir dar kartą užmaukite kaip antrą slauksnį.

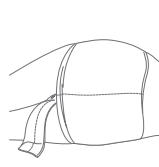


3 Galvos tvarstis padarytas ir gali saugiai prilaikyti pirminį tvarstį.

Ant tarpvietės



1 Išmatuokite atstumą iki šlaunų vidurio ir maždaug 15cm žemiau iškirpkite angą per pusę Tubifast 2-Way Stretch.



2 Tubifast 2-Way Stretch apmaukite taip, kad abi kojos uodegėlė liktų nugaroje.



3 Tvarsčio uodegėlė yra perjuosama tarp kojų ir padaromos angos tvarstyje, esančiame ant kūno. Du juostelės galai perkišami per angas ir surišami, kad tvarstis laikytųsi vietoje.

Tubifast 2-way stretch pakuočių pasirinkimas

Produktas	Art. Nr.	Galūnės apimtis	Plotis x ilgis	Vnt. pakuotėje	Vnt. transp. dėž.
RAUDONA LINIJA Mažoms galūnėms	2480 2434	8-15 cm 8-15 cm	3,5 cm x 1 m 3,5 cm x 10 m	12 1	36 20
ŽALIA LINIJA Mažoms ir vid. galūnėms	2481 2436	10-25 cm 10-25 cm	5 cm x 1 m 5 cm x 10 m	12 1	36 24
MĖLYNA SPALVA Didelėms galūnėms	2482 2438	20-45 cm 20-45 cm	7,5 cm x 1 m 7,5 cm x 10 m	12 1	36 30
GELTONA LINIJA Didelėms galūnėms, galvai, vaikų krūtinei	2483 2440	35-65 cm 35-65 cm	10,75 cm x 1 m 10,75 cm x 10 m	12 1	36 12
VIOLETINĖ LINIJA Didelėms suaugusiųjų krūtinėms	2479 2444	60-130 cm 60-130 cm	25 cm x 1 m 25 cm x 10 m	12 1	48 15



Mes esame Mölnlycke, pasaulyje lyderiaujanti kompanija, teikianti medicinos sprendimus

Mölnlycke teikia inovatyvius sprendimus žaizdų priežiūrai, chirurginiam saugumui ir efektyvumui užtikrinti ir pragulų prevencijai. Sprendimai, padedantys pasiekti geresnių rezultatų, yra paremti klinikiniais ir sveikatos ekonomikos įrodymais. Viskas, ką mes darome, yra paremta vienu tikslu: padėti sveikatos priežiūros specialistams pasiekti geriausių rezultatų.

Ir tai įrodome kiekvieną dieną.

Žaizdų priežiūra

Mūsų produktai ir paslaugos yra žinomi, kaip saugantys pacientą nuo skausmo ir kentėjimo* bei skatinantys optimalų gijimą**. Nuo pirmųjų tvarsčių su Safetac, kurie padėjo milijonams pacientų visame pasaulyje, iki edukacinių paslaugų ir ekspertų paramos.

Su plačiu produktų ir paslaugų asortimentu, turime viską, ko reikia, siekiant padėti sveikatos priežiūros specialistams užtikrinti efektyvią slaugą.

www.molnlycke.lt

Mölnlycke Health Care UAB,
J. Galvydžio g. 5, 08236 Vilnius, tel.+370 5 274 58 37

Žaizdų priežiūros produktų specialistai

Vilniuje mob. tel. +370 655 55866

Kaune mob. tel. +370 656 49744

Klaipėdoje mob. tel. +370 659 76791

Mölnlycke, Mepilex, Mepitel, Mepiform, Exufiber, Mesalt, Mepore, Mesorb, Mextra, Mesoft, Gauze, Tubifast, Mefix, Epaderm ir Safetac prekiniai ženklai, pavadinimai ir logotipai yra registruoti globaliai vienos arba daugiau Mölnlycke Health Care grupės kompanijų. ©2017 Mölnlycke Health Care AB. Visos teisės saugomos.

