



Mepiform® spørgsmål og svar

Hvilke artyper kan behandles?

Mepiform er beregnet til at forebygge og/eller behandle hypertrofiske og keloide ar. Bryster, skuldre og ører er meget følsomme områder, hvor større ar kan dannes.

Hvad skal der til for at opnå et godt resultat med Mepiform?

Konstant og uafbrudt behandling over en længere periode.

Er der nogle forholdsregler, man skal tage højde for?

Mepiform bør kun anvendes på lukkede og helede sår. Huden skal være tør, når bandagen sættes på. Hvis du lige har anvendt en creme på huden, så vent til cremen er absorberet, før du sætter Mepiform på. Se indlægssedlen for yderligere detaljer.

Hvor lang tid tager en behandling?

Det er klinisk påvist, at Mepiform kan blødgøre, udjævne og nedtone røde og fremtrædende hypertrofiske og keloide ar. Som med andre arbehandlingsprodukter, kan det tage mindst 3 måneder før man kan se en forbedring af arret, afhængig af arrets væv.

Findes i følgende størrelser:
5 x 7,5 cm, 10 x 18 cm og 4 x 30 cm



DKWCC0091710
biltes.se P107237



Mepiform®

Plejede du ikke at have et ar?

Læs mere på www.molnlycke.dk

Mölnlycke Health Care ApS
Gydevang 33, 3450 Allerød. Telefon 48 168 268
Mölnlycke Health Care navn og logo, Safetac og
Mepiform er registrerede varemærker, som tilhører
Mölnlycke Health Care AB.


Mölnlycke®


Mölnlycke®

Forebyg og reducér gamle og nye ar. Start med denne Mepiform patientfolder.



SafetaC
TECHNOLOGY



Væsketæt



Klinisk afprøvet



Kan klippes til
Voidaan leikata



UPF Class 5

UV-beskyttelsesfaktor på 5



Flexibel
Joustava

Meget formbar

Safetac® teknologi

Bandager med Safetac® er bevist at levere bedre resultater. De er det sikre valg. Safetac® har vist sig at være effektiv til at forebygge og minimere ar.

SafetaC
TECHNOLOGY

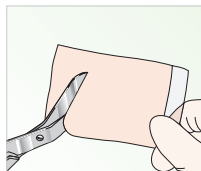
Reducér skæmmende ar



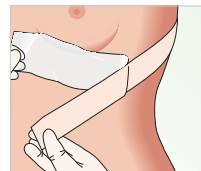
- Mepiform forebygger og reducerer ar. Produktet har en dokumenteret effektivitetsrate på +90%
- Unik blød Safetac silikone formel - samme bandage som anvendes til professionel sårbehandling
- Tynd og diskret bandage, som tilpasser sig kroppens konturer – kan anvendes hvor som helst på kroppen
- Nænsom, selvklæbende og kan tages af og sættes på arret igen. Kan sidde på i op til 7 dage eller indtil klæben ikke længere er effektiv
- Kan klippes til enhver form eller facon
- Væsketæt og behagelig at have på
- UV-beskyttelsesfaktor på 5, hjælper med at beskytte mod misfarvninger fra solen

Referencer: International Clinical recommendations on Scar Management. Mustoe TA et al. Plast. Reconstr. Surg. 2002 Vol. 110, No 2, 560-571. Majan, J.L. Evaluation of a self-adherent soft silicone dressing for the treatment of hypertrophic postoperative scars. J. Wound Care 2006; 15: 5, 193-196.

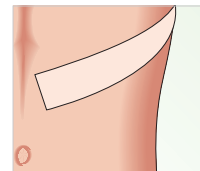
Sådan anvendes Mepiform



1. Fjern bagsidefilmen. Ved behov, klip Mepiform i en passende størrelse.



2. Placér Mepiform på arret. Sørg for at Mepiform dækker ca. 1 cm udover arret. Ingen ekstra fiksering er nødvendig.



3. Sæt Mepiform på igen efter daglig vask af arret. Mepiform skal ikke renses eller rengøres.

For maksimal effektivitet

- Sættes kun på lukkede og helede sår
- Fjern Mepiform og vask arret en gang dagligt. Det samme stykke Mepiform kan sættes på igen
- Anbefalet behandlingsperiode er mindst 3 måneder eller efter anvisning
- Skal bæres uafbrudt for det bedste resultat

